

Guia de Escaladas da Falésia Paraíso



Atenção: a escalada é um esporte que envolve riscos, você é responsável por sua segurança.

1 - Falésia Paraíso de Pindamonhangaba – SP

LEIA AS REGRAS COM ATENÇÃO

Lembre-se que você está entrando em uma Propriedade Particular.

1 - **Para visitar a propriedade, deve-se pagar R\$ 5,00 por pessoa por dia.** Se ninguém estiver na segunda casa do sítio (casa do Marcão) colocar o dinheiro na caixinha (cofrinho) que está na varanda ao lado esquerdo da casa. Não deixe de pagar, pois corremos o risco de não poder mais escalar nesta falésia.

2 - É proibido entrar e escalar a noite na falésia.

3 - Na estrada de terra dirija com muita atenção, não exceda 30 km/h, seja cortês e sempre dê preferência aos usuários locais.

4 – Baixe o Guia de Escaladas da Falésia no blog da [Falésia Paraíso](#), pois ele contém informações importantes, como chegar, setores e croquis das vias.

5 - Trazer de volta todo o lixo.

6 - Proibido fumar e fazer fogueiras.

7 - Evitar deixar veículos na entrada do sítio. Para acessar o estacionamento deve-se abrir a tronqueira e deixar o veículo fora da estradinha no local indicado como estacionamento.

8 - Não fazer algazarra (gritar, xingar ou atirar objetos) e nem assustar os animais do sítio.

9 - Deixar as porteiças e/ou tronqueiras como estavam ao chegar.

10 - Caso desejem fazer necessidades fisiológicas desça até a casa do Marcão, ele disponibiliza um banheiro para uso dos escaladores.

11 - Não mexer nos materiais que estão na falésia, pois estes pertencem aos conquistadores.

12 - Pague logo ao chegar. Quando for embora, certifique-se de ter pago as taxas de visita e camping de todos integrantes do seu grupo.

13 - Não deixe os cachorros do sítio irem para a estrada.

14 - Conquistas somente com autorização do proprietário e conquistadores locais.

15 - Não levar animais (cachorros, gatos, etc.).

Para Informações, dúvidas ou sugestões mande uma mensagem através das mídias sociais:

[Falésia Paraíso de Pindamonhangaba - SP \(falesiaparaíso.blogspot.com\)](http://falesiaparaíso.blogspot.com)

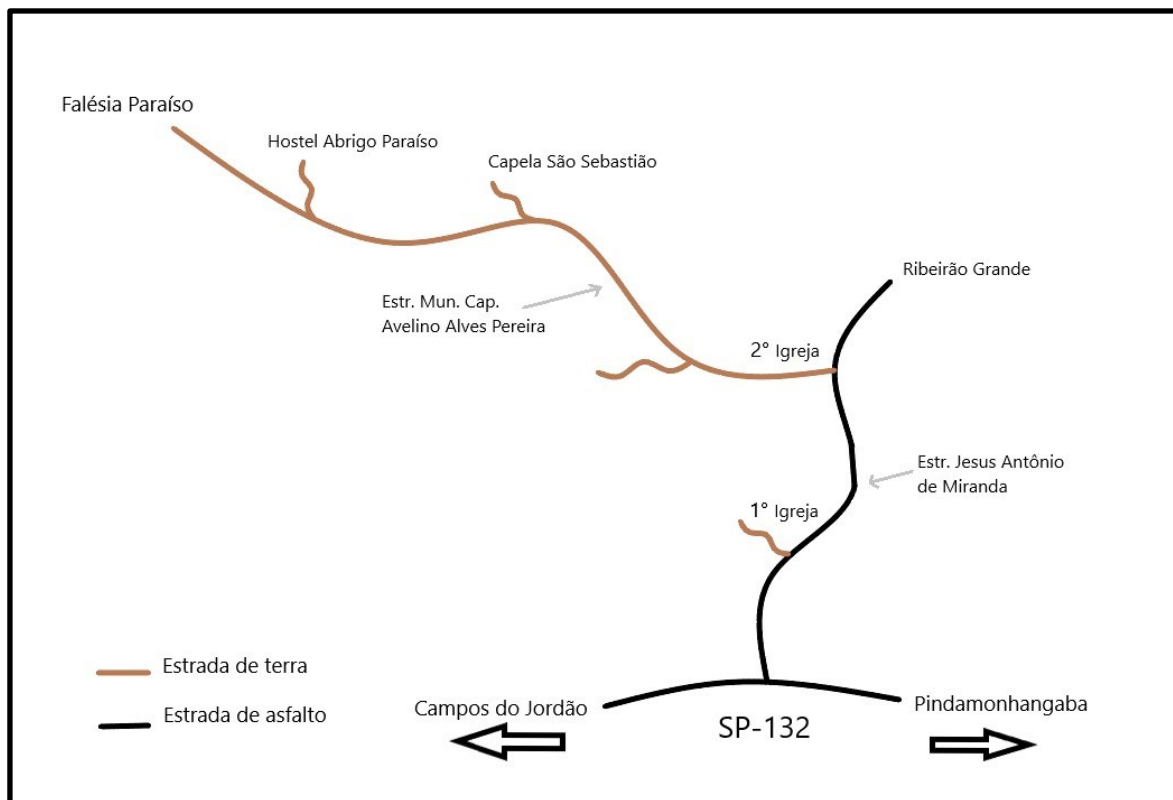
[Falésia Paraíso no Facebook](#)

[Falésia Paraíso no Instagram](#)

Sumário

Regras da Falésia Paraíso.....	1
Como Chegar.....	3
Mapa dos Setores.....	4
Setor Boas Vindas.....	5
Setor 90 Graus (direita).....	6
Setor 90 Graus (esquerda).....	7
Setor Platozinho.....	8
Setor Platozinho (acesso).....	9
Setor Visual	10
Setor Buracos.....	11
Setor Couro de Cobra.....	12
Setor Batcaverna.....	13
Setor Acampamento.....	14
Setor Eclipse.....	15
Setor Seu Renato (até a cerca).....	16
Setor Seu Renato (da cerca em diante).....	17
Setor Pôr do Sol.....	18
Setor Onça Pintada.....	19
Setor Cânion (direita).....	20
Setor Cânion (esquerda).....	21
Setor Laranja (parte de cima).....	22
Setor Laranja (parte de baixo).....	23
Setor Campo Escola.....	24
Boulder Titanic.....	25
Boulder WC e Toaleta.....	26
Tabela Comparativa de Graus.....	27
Links Úteis.....	28

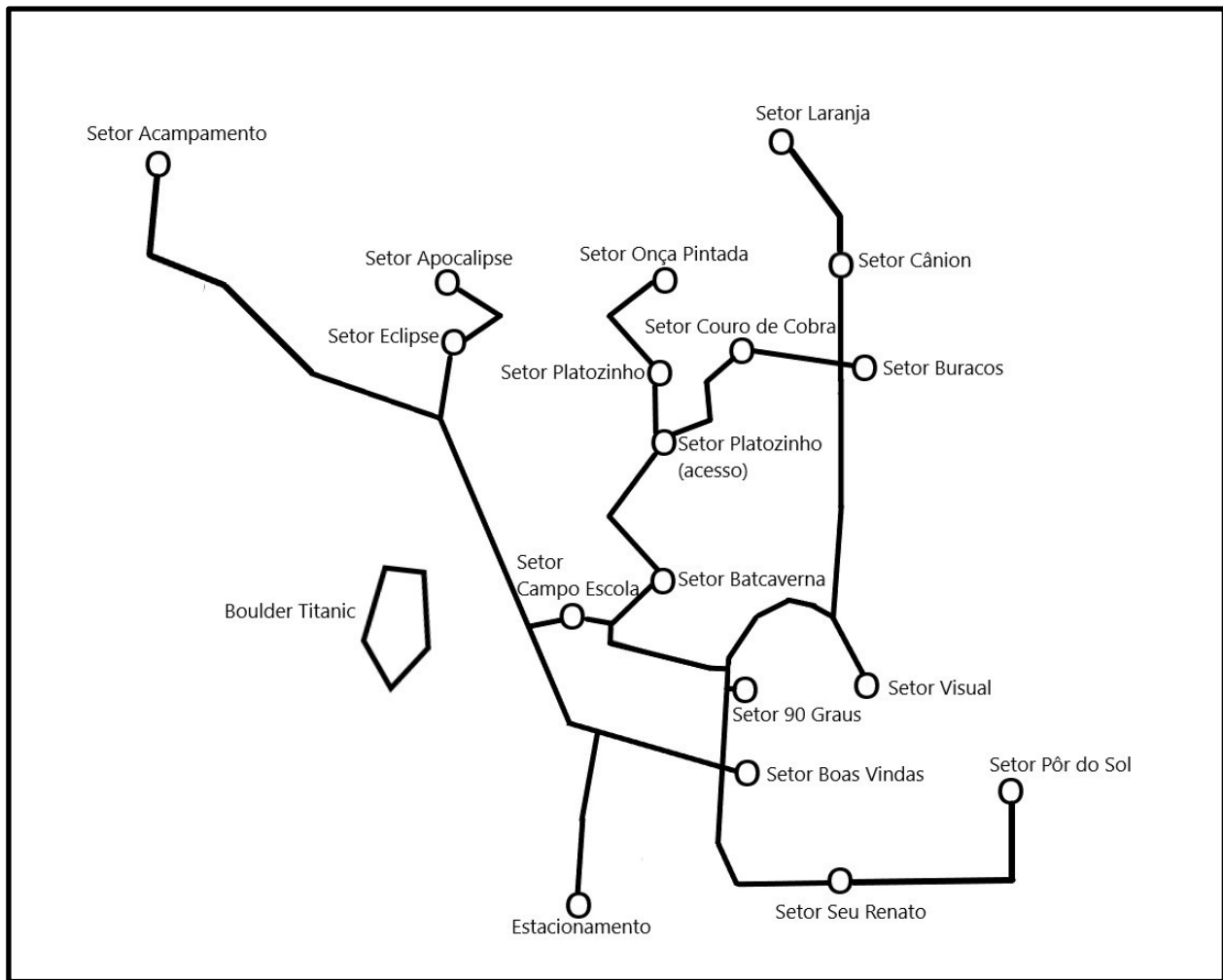
3 - Como Chegar



Ao chegar em Pindamonhangaba pegue sentido Campos do Jordão, após sair da cidade vai passar a ponte sobre o Rio Paraíba, siga pela Rodovia Doutor Caio Gomes Figueiredo (SP – 132) até a primeira rotatória entrando a direita sentido Ribeirão Grande na Estr. Jesus Antônio de Miranda. Na segunda igreja entre a esquerda, entrando na estrada de terra pegue a primeira bifurcação à direita. Siga o mapa e chegará ao seu destino.

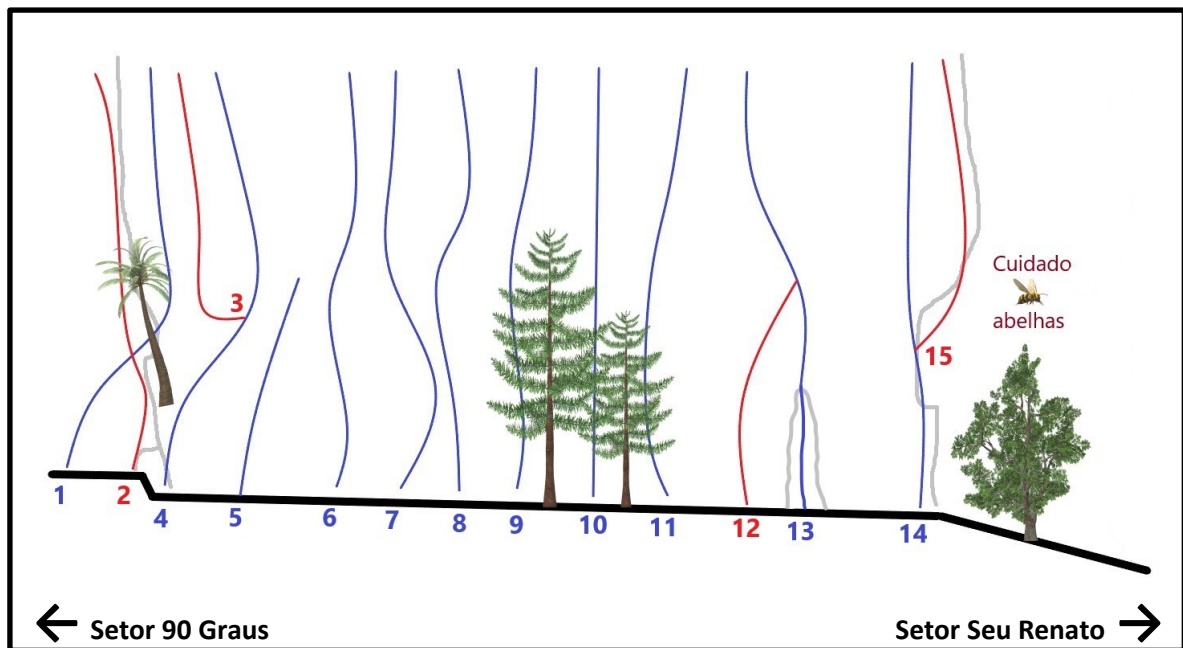
Como chegar usando o [Google MAPS](#).

4 - Mapa dos Setores



As vias mais frequentadas de cada setor estão com o nome na cor **AZUL**.

5 - Setor Boas Vindas



1 - VACA GOSTOSA, VIIIa, 24m, 11 ps.
Conquistadores: I. Bianchi, L. F. Oliveira.

2 - OS BASTARDOS, Vsup, 20m, móvel.
Conquistadores: I. Bianchi, L. Santos.

3 - DÁ NO TETO, VIIb, 25m, 13 ps.
Conquistadores: I. Bianchi, L. F. Oliveira.

4 - DA NO NINHO, VIIb, 20m, 12 ps.
Conquistadores: I. Bianchi, C. Medeiros, P. Menezes.

5 - CATATAU, IXa, 10m, ? ps.
Conquistadores: I. Bianchi, T. A. Freela.

6 - ZÉ COLMEIA, VIIIb, 23m, 12 ps.
Conquistadores: I. Bianchi, C. Medeiros, P. Menezes.

7 - OS INOXIDÁVEIS, VIIc, 23m, 11 ps.
Conquistadores: I. Bianchi, F. Barros.

8 - BLOCO SUSPEITO, VIIc, 23m, 10 ps.
Conquistadores: I. Bianchi, C. Medeiros, R. Reis.

9 - AGARRA NO CABELO, VIIb, 23m, 9 ps.
Conquistadores: I. Bianchi, C. Medeiros, P. Menezes.

10 - LAMÚRIAS DE UM CORINTHIANO, VIIb, 23m, 11 ps.

Conquistadores: I. Bianchi, C. Medeiros, P. Menezes.

11 - CINTURÃO GALÁCTICO, Vsup, 23m, 9 ps.

Conquistadores: L. Santos, L. Miné.

12 - CARAMBOLA (variante da 13), **VIsup**, 23m, 9 ps.

Conquistadores: I. Bianchi, C. Medeiros.

13 - MARIMBONDOS DEFUMADOS, VIsup, 23m, móvel.

Conquistadores: P. Menezes, A. Bortoleto.

14 - ARESTA MANSA (variante da 15), **VIsup**, 23m, 10 ps.

Conquistadores: I. Bianchi, C. Medeiros, P. Ribeiro.

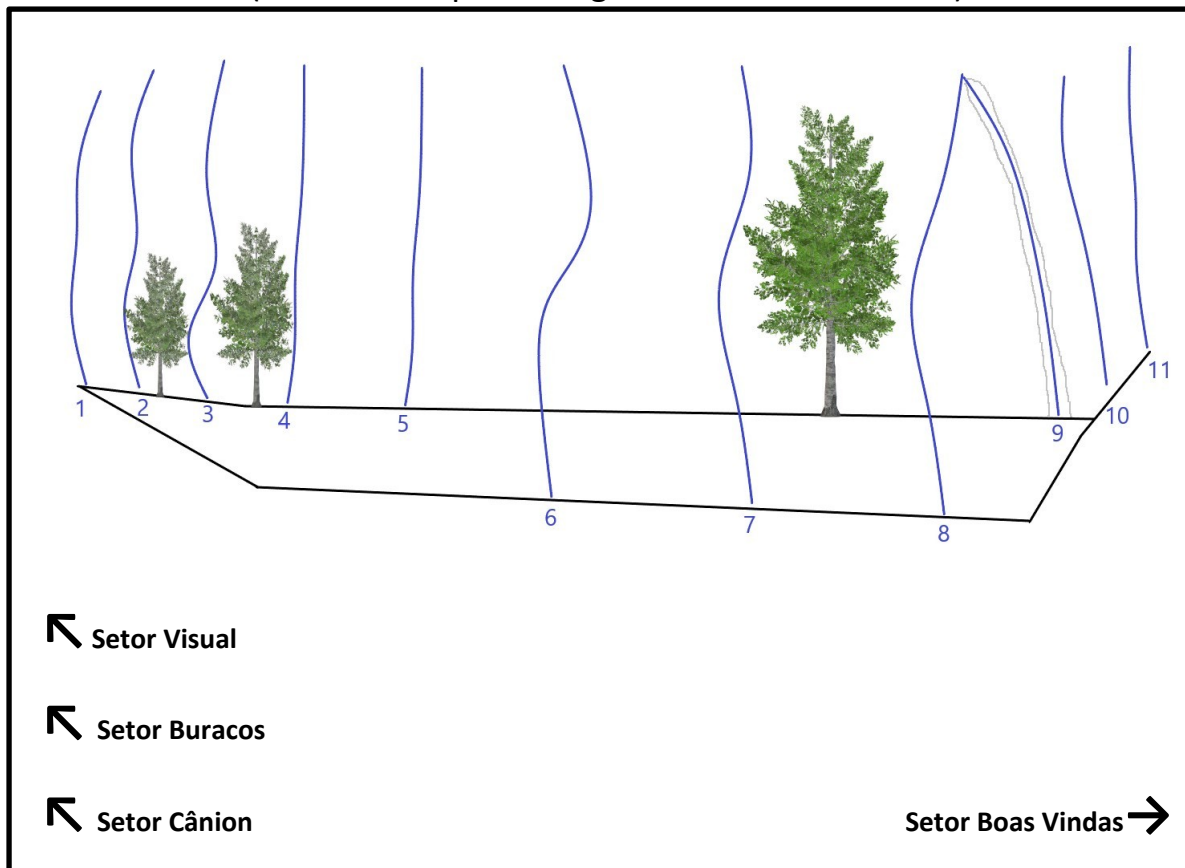
15 - ARESTA ARISCA, VIIc, 23m, 10 ps.

Conquistadores: I. Bianchi, C. Medeiros, P. Menezes, A. Bortoleto.

Este Setor fica com sombra na parte da manhã.

6 - Setor 90 Graus (direita)

(à direita de quem chega do Setor Boas Vindas)



- 1 - PLUNCT PLACT ZUM, IV**, 7m, móvel.
Conquistadores: I. Bianchi, C. Medeiros.
- 2 - EM BUSCA DO V GRAU, VIIIa**, 8m, 5 ps.
Conquistadores: I. Bianchi, C. Medeiros, P. Ribeiro, A. Braga.
- 3 - O BÊ-Á-BÁ DO CAPETA, VIic**, 9m, 6 ps.
Conquistadores: I. Bianchi, C. Medeiros, P. Menezes.
- 4 - A NONA DO BOMBEIRO, VIIa**, 10m, 7 ps.
Conquistadores: I. Bianchi, C. Medeiros, P. Menezes.
- 5 - IDADE DA LOBA, VIsup**, 10m, 7 ps.
Conquistadores: I. Bianchi, C. Medeiros, P. Menezes.

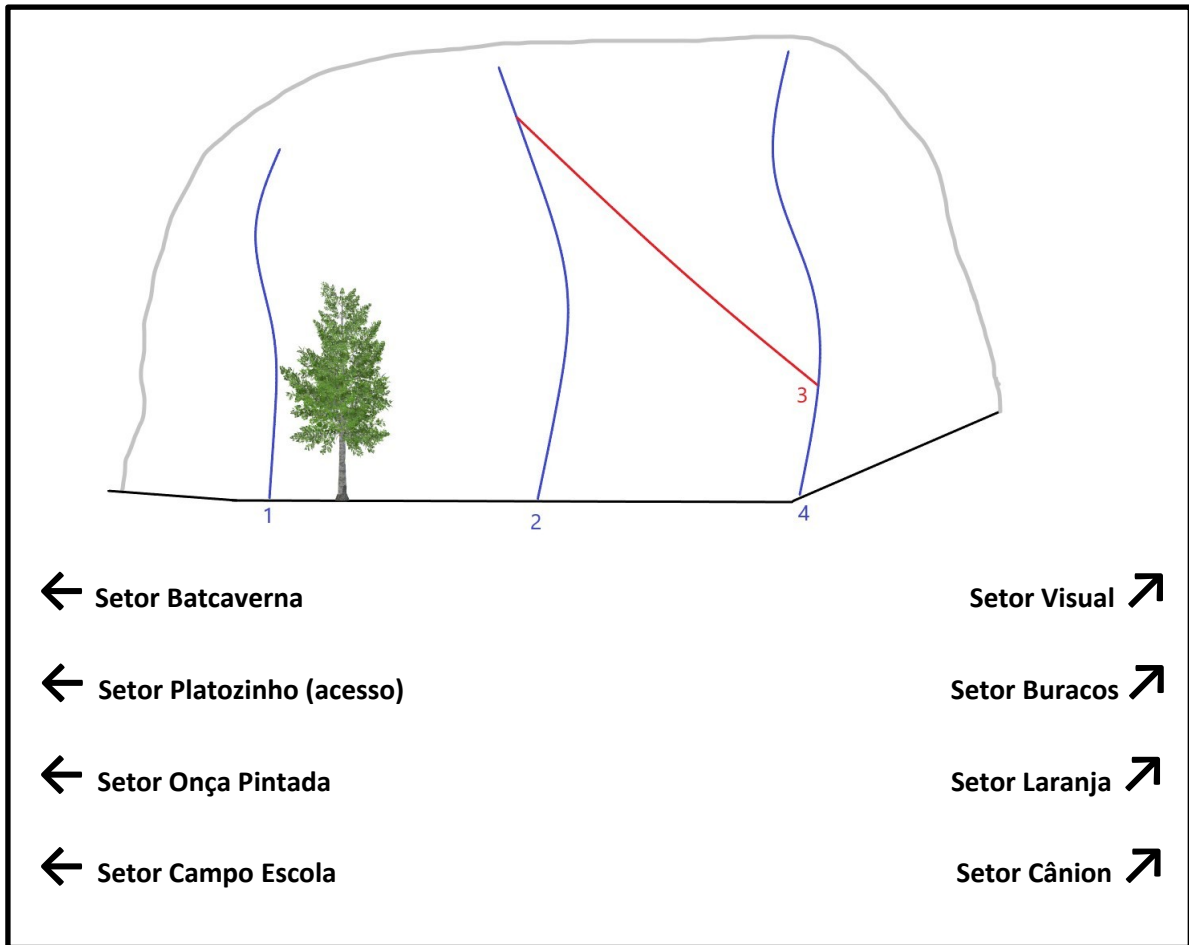
- 6 - MAÇA PODRE, VIsup**, 10m, 8 ps.
Conquistadores: I. Bianchi, C. Medeiros.
- 7 - BETAMAN, VI**, 15m, 7 ps.
Conquistadores: I. Bianchi, C. Medeiros, C. Camilo.
- 8 - BARRO NA CUECA, Vsup**, 14m, 7 ps.
Conquistadores: I. Bianchi, C. Medeiros.
- 9 - SANGUE NO OLHO, V**, 8m, móvel.
Conquistadores: I. Bianchi, C. Medeiros, P. Menezes.
- 10 - QUIROPAXISTA, VIIa**, 10m, 7 ps.
Conquistadores: I. Bianchi, A. Louis, F. Chaves.
- 11 - VITAMINA**, projeto, 8m, 6 ps.
Conquistadores: I. Bianchi, C. Medeiros.

Esta parede fica a direita de quem vêm do **Setor Boas Vindas**, continuando a trilha subindo para a direita você terá acesso aos **Setores Visual, Buracos, Cânion e Couro de Cobra**.

Este Setor fica com sombra na parte da manhã, no período da tarde as árvores fazem um pouco de sombra.

7 - Setor 90 Graus (esquerda)

(à esquerda de quem chega do Setor Boas Vindas)



1 – AMBIDESTRO, projeto, 6m, 3 ps.

Conquistadores: I. Bianchi, C. Medeiros.

2 - INDEPENDÊNCIA OU MORTE, IXb, 7m, 4 ps.

Conquistadores: I. Bianchi, C. Medeiros.

3 - FORÇA MARGINAL, VIIIc, 8m, (móvel).

Conquistadores: E. Felício, A. Maeda.

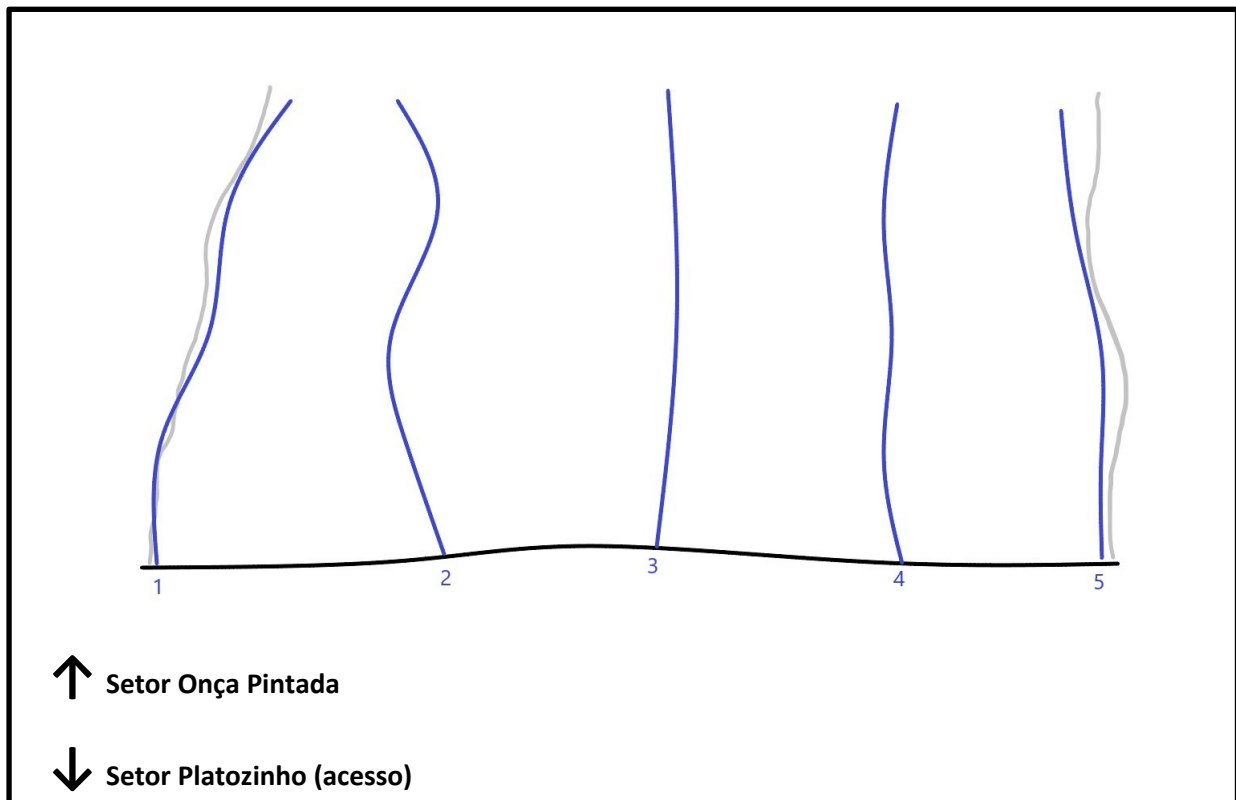
4 - 90 GRAUS, VIIIa, 8m, 5 ps.

Conquistadores: I. Bianchi, C. Medeiros, P. Menezes.

Esta parede fica à esquerda de quem vem do **Setor Boas Vindas**, continuando a trilha para a esquerda e contornando a rocha você terá acesso aos **Setores Batcaverna, Platozinho, Onça Pintada e Couro de Cobra**.

Este Setor fica com sombra na parte da manhã, no período da tarde as árvores fazem um pouco de sombra.

8 - Setor Platozinho



1 - PASSARINHO DOIDO, VIIa, 15m, 7 ps.

Conquistadores: C. Medeiros, P. Menezes, G. Oliveira, I. Bianchi, L. Milan, T. Alves.

2 - BURACO FUNDO, VIIb, 15m, 7 ps.

Conquistadores: I. Bianchi, C. Medeiros.

3 - BOTA QUE CAI, VIIb, 15m, 8 ps.

Conquistadores: C. Medeiros, P. Menezes, G. Oliveira, I. Bianchi, L. Milan, T. Alves.

4 - RAIOS E TROVÕES, VIIc, 15m, 8 ps.

Conquistadores: C. Medeiros, P. Menezes, G. Oliveira, I. Bianchi, L. Milan, T. Alves.

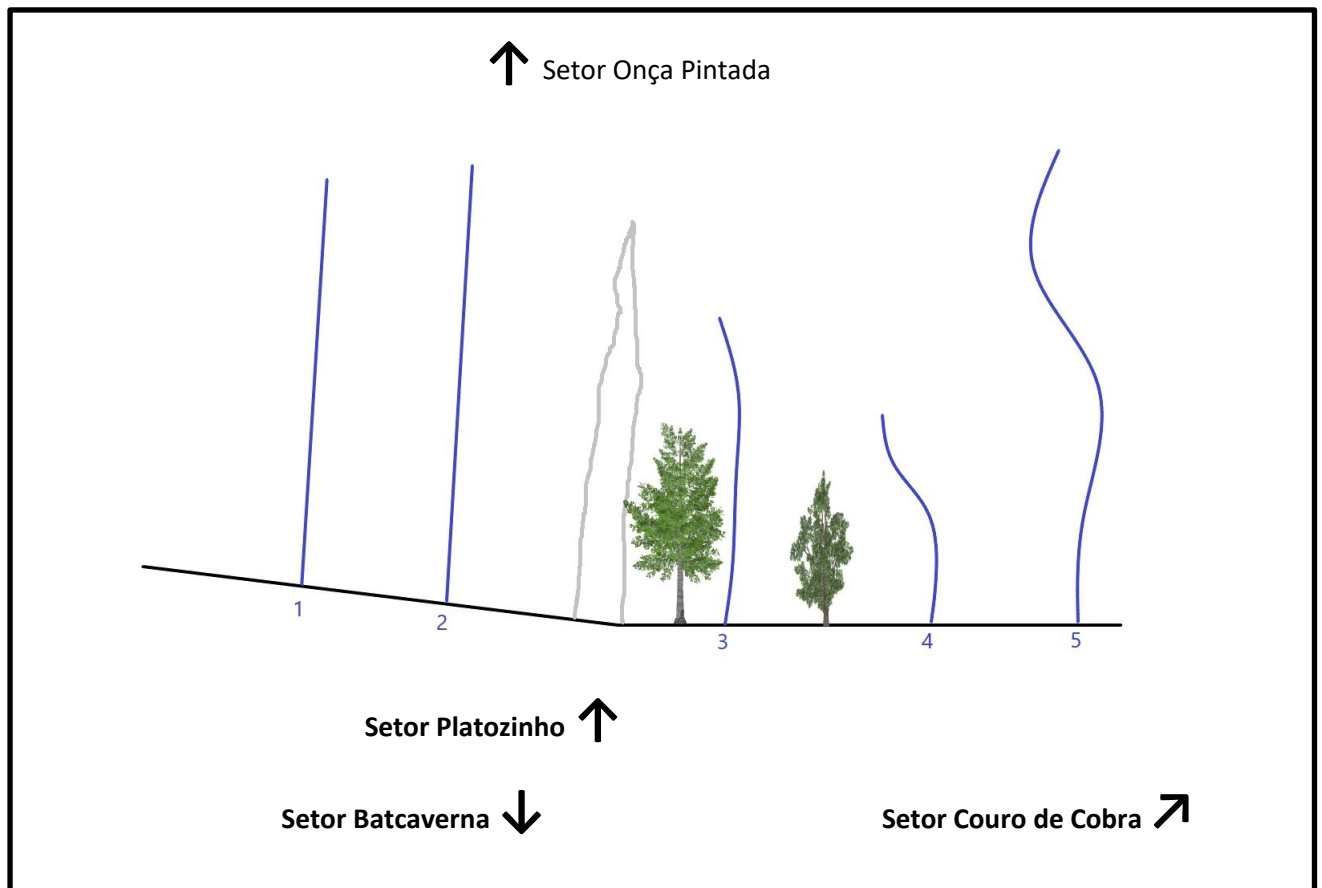
5 - PLATOZINHO, VIIa, 15m, 7 ps.

Conquistadores: I. Bianchi, P. Menezes, L. F. Oliveira.

Para acessar o **Setor Onça Pintada** suba à esquerda da **Via Passarinho Doido**, seguindo a corda fixa que se encontra bem próximo a base.

Este Setor fica com sombra na parte da manhã.

9 - Setor Platozinho (acesso)



1 - BAILE DO PEIXE, IV, 25m, 12 ps.

Conquistadores: I. Bianchi, F. S. Albuquerque.

2 - EXPEDIÇÃO KON-TIKI, IV, 25m, 11 ps.

Conquistadores: I. Bianchi, F. S. Albuquerque.

3 - LOBO GUARÁ, IV, 12m, 6 ps.

Conquistadores: I. Bianchi, C. D. Ferreira, L. F. Oliveira.

4 – QUALIFICAÇÃO, V, 10m, 6 ps.

Conquistadores: C. Medeiros, I. Bianchi.

5 – TPM, IV, 30m, 11 ps.

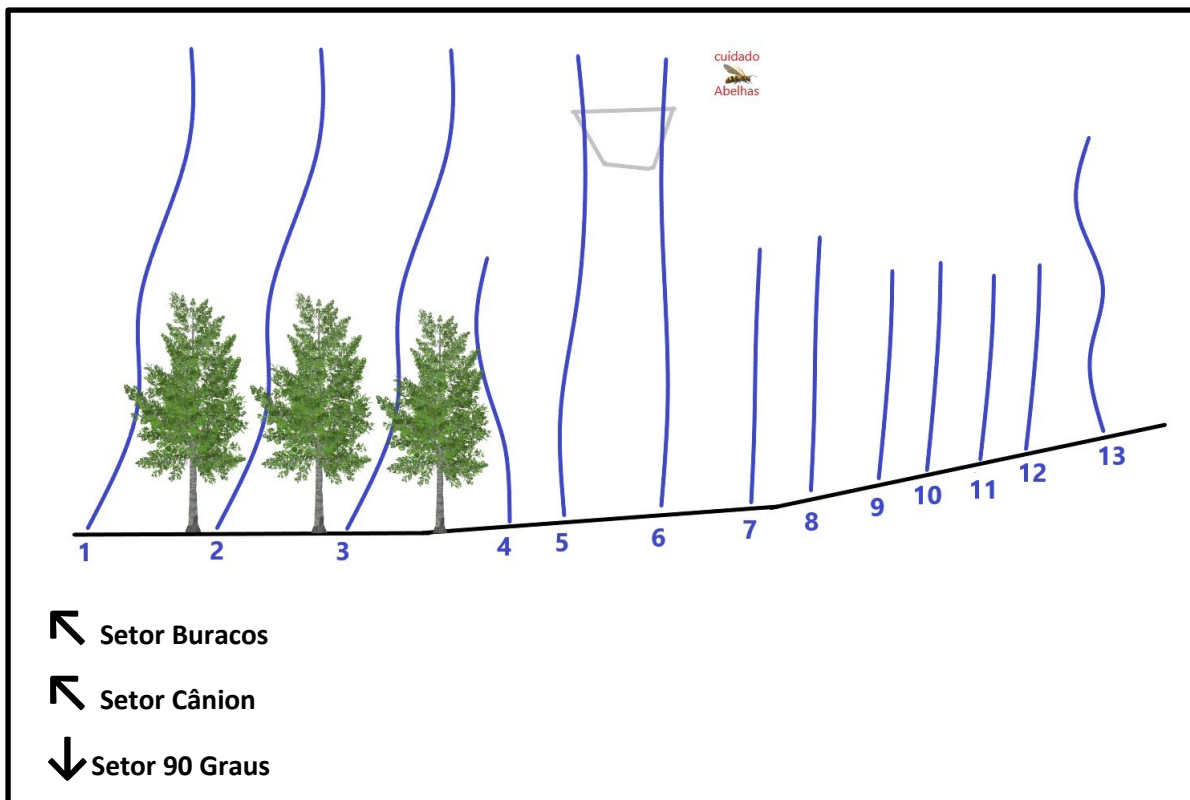
Conquistadores: C. Medeiros, I. Bianchi.

Para acessar o **Setor Platozinho** na parte superior suba a escada pela canaleta central.

Para acessar o **Setor Couro de Cobra** suba a trilha à direita da **Via TPM**, a trilha vai sair bem de frente com a **Via Bife de Chorizo**.

Este Setor fica com sombra na parte da manhã, no período da tarde as árvores fazem um pouco de sombra.

10 - Setor Visual



1 - CACHORRO BRANCO, VIIc, 30m, 11 ps.
Conquistadores: I. Bianchi, C. Medeiros, P. Menezes.

2 - JOGA ÁGUA NO CAPETA, projeto, 30m, ? ps.
Conquistadores: I. Bianchi, C. Medeiros, P. Menezes.

3 - DENGUE HEMORRÁGICA, projeto, 30m, ? ps.
Conquistadores: I. Bianchi, C. Medeiros, F. S. Albuquerque, R. Reis.

4 - PEDRA NO RIM, VIsup, 20m, 6 ps.
Conquistadores: I. Bianchi, C. Medeiros, F. S. Albuquerque.

5 - P DE PAULÃO, VIIa, 30m, 10 ps.
Conquistadores: I. Bianchi, C. Medeiros.

6 - CHANG WEI, VIsup, 30m, 11 ps.
(cuidado abelhas próximo a parada da via)
Conquistadores: I. Bianchi, C. Medeiros, F. S. Albuquerque, P. Menezes.

7 - DENISE EM CRISE, Vsup, 18m, 7 ps.

Conquistadores: I. Bianchi, C. Medeiros, R. Reis, P. Menezes, R. Luperni.

8 - HELOISA NA BRISA, Vsup, 18m, 7 ps.
Conquistadores: I. Bianchi, C. Medeiros, R. Reis, P. Menezes, R. Luperni.

9 - LUIS INÁCIO, VIIa, 15m, 6 ps.
Conquistadores: I. Bianchi, C. Medeiros, L. F. Oliveira.

10 - RENATA INGRATA, VIIa, 15m, 6 ps.
Conquistadores: I. Bianchi, C. Medeiros, F. S. Albuquerque, P. Menezes.

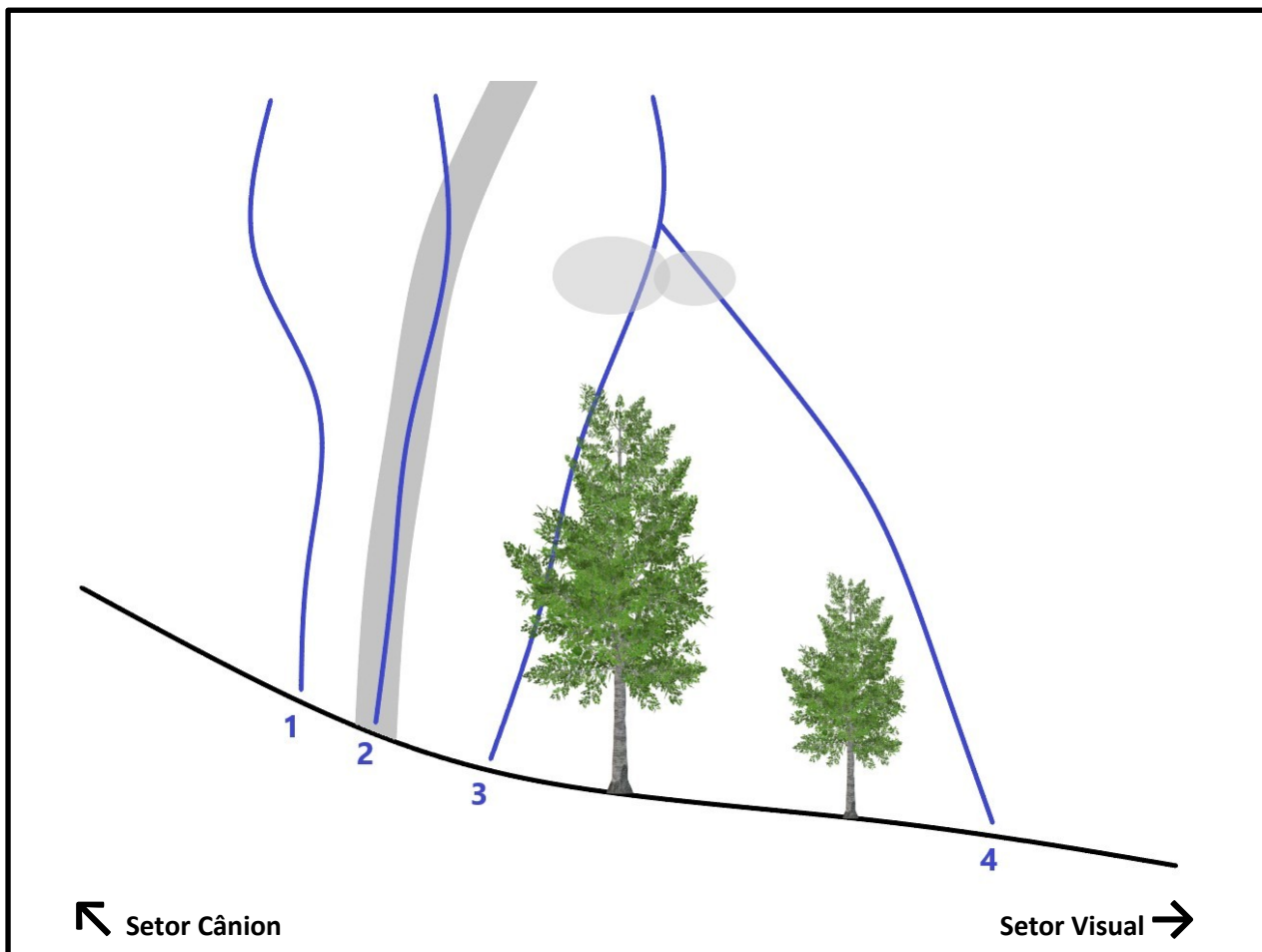
11 - O APRENDIZ, VIIa, 15m, 6 ps.
Conquistadores: I. Bianchi, C. Medeiros, P. Menezes, F. S. Albuquerque.

12 - VÔ MARCELINO, VIIa, 12m, ?? ps.
Conquistadores: I. Bianchi, C. Duarte, L. Maciel.

13 - NETA BIANCA, VIIa, 16m, 9 ps.
Conquistadores: I. Bianchi, C. Medeiros.

Este Setor fica com sombra na parte da manhã, no período da tarde as árvores fazem um pouco de sombra para quem fica na base.

11 - Setor Buracos



1 - BOLACHA MARIA, VIIIa, 19m, 11 ps.

Conquistadores: I. Bianchi, C. Medeiros.

2 - CHAMINÉ CORONA, Visup, 20m, ?? ps.

Conquistadores: I. Bianchi, W. G. Barbosa.

3 - TIRADENTES, VIIb, 19m, 9 ps.

Conquistadores: C. Medeiros, P. Menezes.

4 - JABUTI NINJA, VIIb, 20m, ?? ps.

Conquistadores: I. Bianchi, C. Medeiros, P. Menezes.

Para acessar este Setor suba a trilha à direita do **Setor 90 Graus**, a trilha termina de frente para a rocha, a primeira via que vai ver é a **Via Cachorro Branco**, que é a primeira via do **Setor Visual**. Subindo à esquerda começa o **Setor Buracos** e à direita começa o **Setor Visual**.

Para acessar o **Setor Couro de Cobra** siga a trilha que começa bem de frente a **Via Tiradentes**.

Este Setor fica com sombra na parte da manhã, no período da tarde as árvores fazem um pouco de sombra

12 - Setor Couro de Cobra



1 - BIFE DE CHORIZO, VIIIb, 25m, 15 ps.

Conquistadores: I. Bianchi, P. Menezes.

2 - REI ARTUR, VIIIb, 26m, 14 ps.

Conquistadores: C. Medeiros, I. Bianchi, P. Menezes.

3 - H1N1 projeto, 20m, 10 ps.

Conquistadores: C. Medeiros, I. Bianchi.

4 – POZINHO, VIIb, 25m, 11 ps.

Conquistadores: C. Medeiros, I. Bianchi, G. Oliveira.

5 - COURO DE COBRA, projeto, 15m, ?? ps.

Conquistadores: C. Medeiros, I. Bianchi.

6 – VIA INACABADA, projeto.

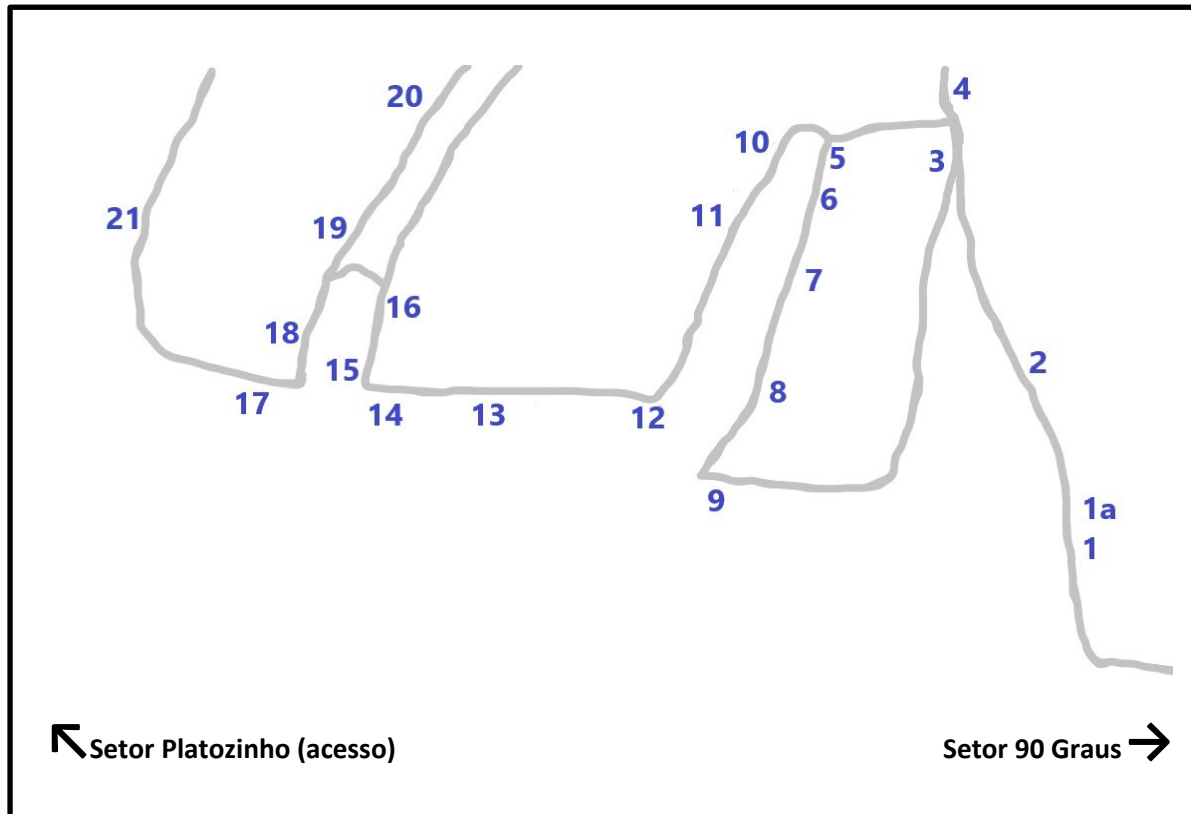
Conquistador: Luiz Milan (Lasanha)

Existem duas formas de chegar a este setor, uma delas é ir até o **Setor Buracos** e em frente a **Via Bolacha Maria** pegue a trilha para a esquerda, a outra forma é chegar ao **Setor Platozinho (acesso)** e subir a trilha à direita da **Via TPM**, esta trilha vai sair bem de frente com a **Via BIFE DE CHORIZO**.

Este Setor fica com sombra na parte da manhã, no período da tarde as árvores fazem um pouco de sombra para quem fica na base.

13 - Setor Batcaverna

O desenho foi feito como se você estivesse vendo de cima.



1 - BAT-SINAL, VIIa, 15m, 7 ps.

Conquistadores: I. Bianchi, C. Medeiros, P. Menezes.

1a - CID F - 177, A1, 20 chapas.

Conquistadores: L. Milan (Lasanha), F. O. Borges.

2 - BATGIRL, Visup, 15m, 5 ps.

Conquistadores: I. Bianchi, C. Medeiros, R. Luperni.

3 - SR. FRIO, V, 6m, 4 ps.

Conquistadores: I. Bianchi, G. Oliveira.

4 - BATMÓVEL, Visup, 6m, 5 ps.

Conquistadores: I. Bianchi, C. Medeiros, P. Menezes.

5 - O RETORNO, VI, 10m, 5 ps.

Conquistadores: I. Bianchi, G. Oliveira.

6 - BATMAN, VIIa, 8m, 6 ps.

Conquistadores: I. Bianchi, C. Medeiros, R. Luperni.

7 - PINGUIM, IV, 8m, 5 ps.

Conquistadores: I. Bianchi, C. Medeiros, R. Luperni.

8 - ROBIN, IV, 8m, 6 ps.

Conquistadores: I. Bianchi, C. Medeiros, D. Oliveira.

9 - CHARADA, VIIc, 13m, 6 ps.

Conquistadores: I. Bianchi, C. Medeiros, D. Oliveira.

10 - DUAS CARAS, V, 10m, 7 ps.

Conquistadores: I. Bianchi, C. Medeiros.

11 - BRUCE WAYNE, projeto, 10m, ?? ps.

Conquistadores: I. Bianchi, C. Medeiros.

12 - CORINGA, VIIb, 10m, 6 ps.

Conquistadores: I. Bianchi, C. Medeiros.

13 - COMISSÁRIO GORDON, VIIIa, 6m, 5 ps.

Conquistadores: I. Bianchi, R. Luperini, P. Menezes.

14 - GOTHAN CIT Y, V, 6m, 5 ps.

Conquistadores: I. Bianchi, R. Luperni, C. Camilo.

15 - MULHER GATO, Visup, 6m, 5 ps.

Conquistadores: I. Bianchi, R. Luperni, C. Camilo.

16 - ALFRED, Visup, 6m, 5 ps.

Conquistadores: I. Bianchi, R. Luperni.

17 - EU ACHO QUE VALE A PENA, IVsup, 5m, 3 ps.

Conquistadores: C. Medeiros, L. Milan (Lasanha).

18 - BAT-MARTELO, Visup, 6m, 5 ps.

Conquistadores: I. Bianchi, R. Luperni, W. L. B. dos Santos.

19 - BAT-TALHADEIRA, IV, 6m, 5 ps.

Conquistadores: I. Bianchi, F. S. Albuquerque.

20 - BAT MIRIM, V, 6m, 5 ps.

Conquistadores: I. Bianchi, C. Medeiros.

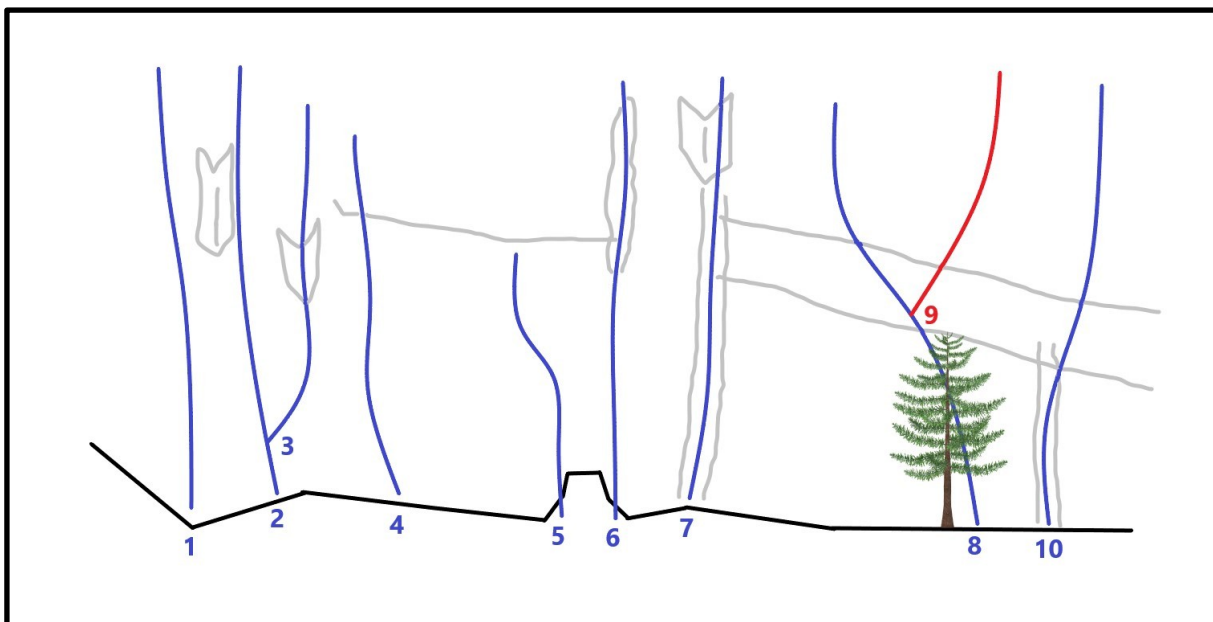
21 - BOULDER PONTA DO ICEBERG - V2.

Conquistadores: Raphael, João Vitor e Enzo.

A Via **1a (CID F - 177)** se inicia na Via **BAT Sinal**, use os 3 primeiros ps desta e já alcança a primeira chapa no teto, continua seguindo as chapas para a esquerda.

Este Setor fica com sombra o dia todo.

14 - Setor Acampamento



1 – Projeto

Conquistadores: I. Bianchi.

2 - SILÊNCIO, projeto, 25m, 8 ps.

Conquistadores: I. Bianchi, W. L. B. dos Santos.

3 – VIA INACABADA (não entrar, perigo de abelhas)

Conquistadores: I. Bianchi, W. L. B. dos Santos.

4 - REINTEGRAÇÃO DE POSSE, VIIIa, 20m, 8 ps.

Conquistadores: I. Bianchi, C. Medeiros, L. F. Oliveira.

5 – RESSOCIALIZAÇÃO, Visup, ?? ps.

Conquistadores: I. Bianchi, R. Nogueira

6 - FURIA DA NATUREZA, projeto, 25m, 10 ps.

Conquistadores: I. Bianchi, C. Medeiros, R. Nogueira, C. D. Ferreira.

7 - DIA DAS CRIANÇAS, VIIa, 25m, 8 ps.

Conquistadores: I. Bianchi, C. Medeiros, L. F. Oliveira.

8 - 45 MILÍMETROS, V, 23m, ?? ps.

Conquistadores: I. Bianchi, C. Medeiros, L. F. Oliveira.

9 - TANGA FROUXA, VIIa, 25m, ?? ps.

Conquistadores: I. Bianchi, C. Medeiros.

10 - PIPOCA MÁGICA, VIIIb, 20m, ?? ps.

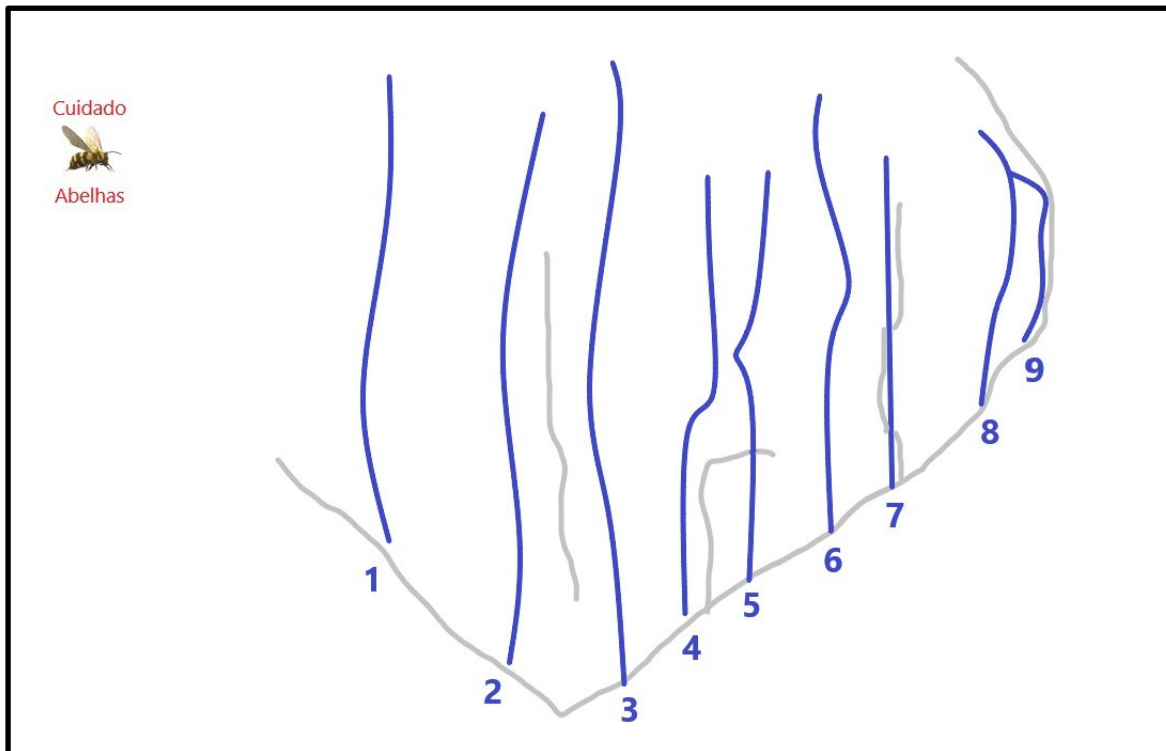
Conquistadores: I. Bianchi, C. Medeiros

Para chegar a este Setor siga direto pela trilha (caminho das vacas), vai passar o Bloco Boulder Titanic, continue seguindo a trilha para a esquerda em direção a floresta, logo vai começar a subir um pouco, chegando próximo a floresta vai encontrar um fita vermelha amarrada numa árvore indicando a entrada da trilha na floresta.

OBS: este setor é pouco frequentado e possui risco de queda de pedras.

Este Setor fica com sombra na parte da manhã, no período da tarde as árvores fazem um pouco de sombra para quem fica na base.

15 - Setor Eclipse



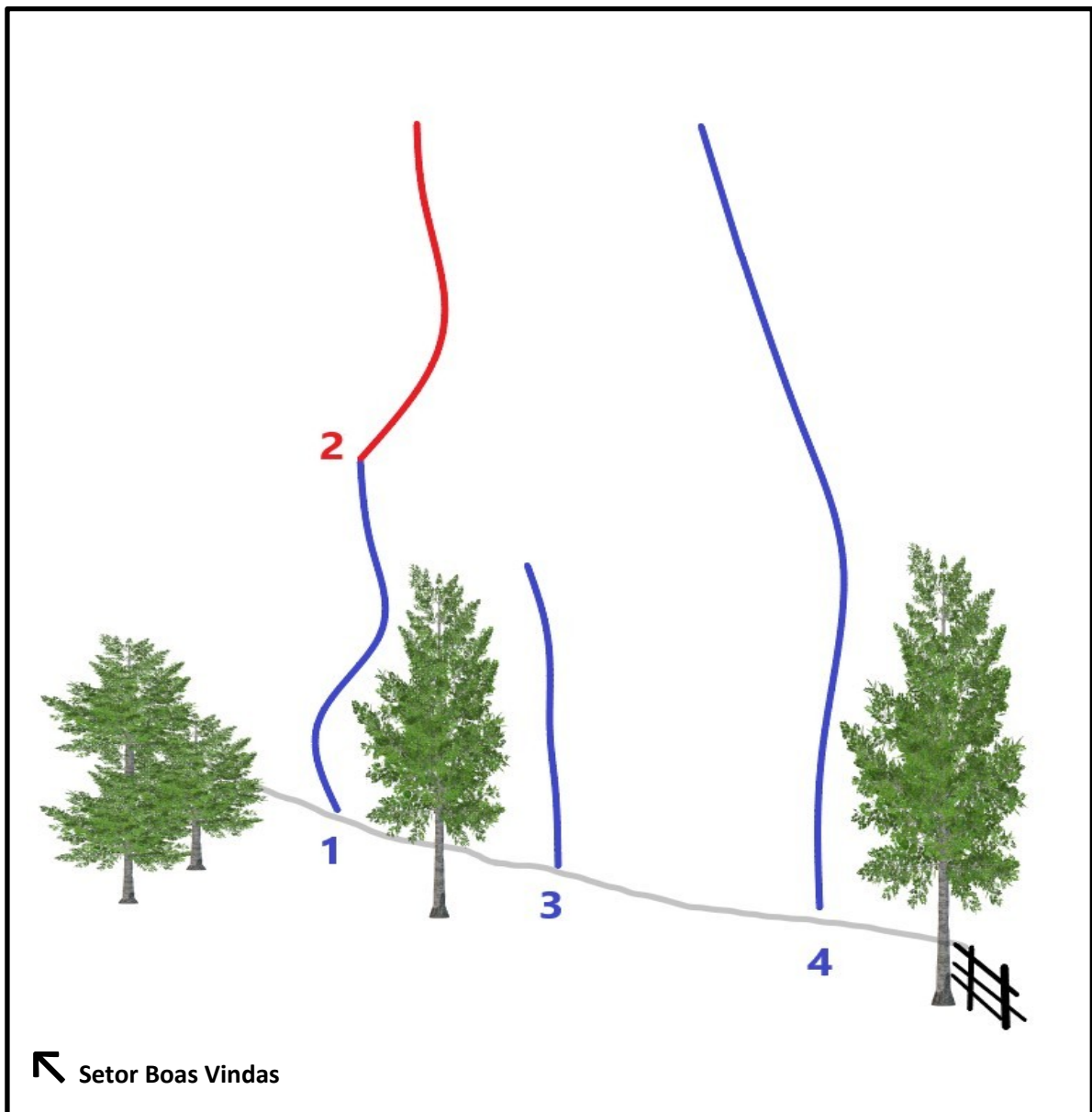
- 1 - DISCUTINDO A RELAÇÃO, V**, 10m, móvel.
Conquistadores: I. Bianchi, L. F. Oliveira.
- 2 - PEDRA NA SAPATA, Vsup**, 15m, 7 ps.
Conquistadores: I. Bianchi, A. Oliveira.
- 3 - FUNCIONÁRIO PÚBLICO, VIIc**, 17m, 8 ps.
Conquistadores: I. Bianchi, A. Oliveira.
- 4 - VACA ESTRANHA, VIIa**, 15m, 8 ps.
Conquistador: C. Medeiros.
- 5 - INCRÍVEL HULK, IVsup**, 10m, 7 ps.
Conquistadores: C. Medeiros, L. Milan.
- 6 - BOLERO DE RAVEL**, projeto, 15m, 8 ps.
Conquistadores: I. Bianchi, C. Medeiros, P. Menezes.
- 7 - CACHORRO PRETO, VI**, 10m, móvel.
Conquistadores: I. Bianchi, C. Medeiros.
- 8 - MENOS UMA**, projeto, 10m, 6 ps.
Conquistadores: I. Bianchi, C. Medeiros.
- 9 - MEDO DA CHUVA**, projeto, 10m, móvel.
Conquistadores: I. Bianchi, C. Medeiros.

Para chegar a este Setor continue a trilha (caminho das vacas) passando à direita do Bloco Boulder Titanic, após uns 100 metros aproximadamente você irá encontrar uma placa de madeira indicando a entrada da trilha para o setor. A rocha fica uns 15 metros da trilha.

Este Setor fica com sombra na parte da manhã, no período da tarde as árvores fazem um pouco de sombra.

16 - Setor Seu Renato

(até a cerca)



1 - DOIS REAIS, VIIa, 14m, 6 ps.

Conquistadores: L. Santos, J. Zangado, I. Bianchi, C. Medeiros.

2 – ENTRE O MEDO E A CORAGEM, VIIa, 30m, 7ps. (extensão da Via Dois Reais)

Conquistadores: I. Bianchi, W. G. Barbosa.

Obs: use uma corda de 60 metros para rapelar.

3 – O DESPERTAR DO POETA, projeto, 15m, ?? ps.

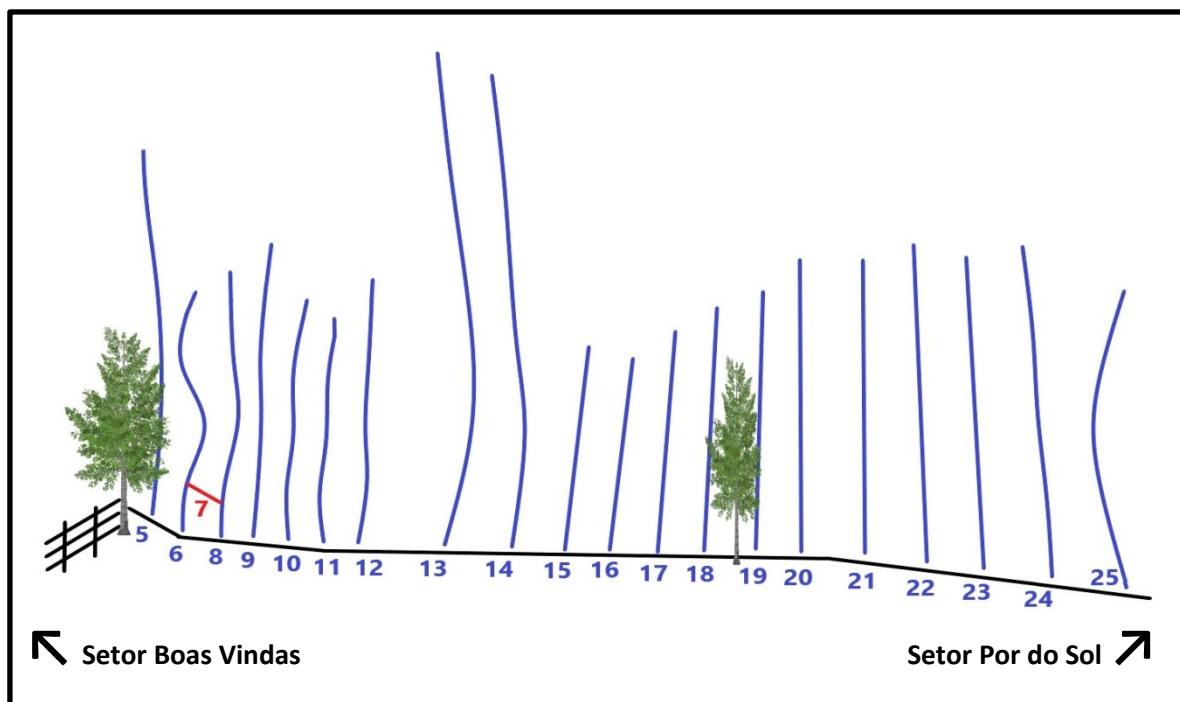
Conquistadores: I. Bianchi, F. Miyazawa, D. Arantes, G. Goulart.

4 – PROPOSED APPROACH, VIIIb, 30m, 16 ps.

Conquistadores: I. Bianchi, C. Medeiros, P. Menezes.

Obs: use uma corda de 60 metros para rapelar.

17 - Setor Seu Renato (da cerca em diante)



5 - VELHO GUERREIRO, VIIIb, 30m, 16 ps.
Conquistadores: C. Camilo, C. Medeiros, P. Menezes.

6 - MUMIFICAÇÃO, VIIIb, 20m, 12 ps.
Conquistadores: I. Bianchi, C. Medeiros, P. Menezes.

7 - CLEÓPATRA NA MUMIFICAÇÃO, 7b, (VARIANTE), no 2º P da Cleópatra passa para o 2º P da Mumificação.

8 - CLEÓPATRA, VIIc, 20m, 11 ps.
Conquistadores: I. Bianchi, C. Medeiros, P. Menezes.

9 - AKHENATON, VIIIb, 23m, 12 ps.
Conquistadores: G. Goulart, A. Fialho, L. M. Lasanha, F. Miyazawa.

10 - A VOLTA DA FURADEIRA, projeto, 22m, 7 ps + móvel.
Conquistadores: I. Bianchi, C. Medeiros.

11 - NATANGA, VIIc, 22m, 10 ps.
Conquistadores: I. Bianchi, C. Medeiros.

12 - TUTANCÂMÓN, IXa, 22m, 12 ps.
Conquistadores: I. Bianchi, C. Medeiros, P. Menezes, C. Camilo.

13 - RAINHA NEFERTITI, projeto, 55m, móvel + ps.
Conquistadores: I. Bianchi, C. Medeiros, P. Menezes.

14 - HÉRCULES, VIIIc, 50m, 26 ps.
Conquistadores: I. Bianchi, C. Medeiros.

15 - FESTA NA ROÇA, VI^{sup}, 13m 7 ps.
Conquistadores: I. Bianchi, C. Medeiros, P. Menezes.

16 - NERVO CIÁTICO, VIIa, 13m, 6 ps.
Conquistadores: I. Bianchi, P. Menezes.

17 - FAMÍLIA ADDAMS, V^{sup}, 13m, 5 ps.
Conquistadores: I. Bianchi, C. Medeiros, R. S. Silva.

18 - MARRONZINHO, VI, 13m, 5 ps.
Conquistadores: I. Bianchi, C. Medeiros, R. S. Silva.

19 - O GRANDE ENCONTRO, IV, 13m, 5 ps.
Conquistadores: I. Bianchi, C. Medeiros, R. S. Silva.

20 - A VOLTA DA TALHADEIRA, V^{sup}, 13m, 5 ps.
Conquistadores: I. Bianchi, C. Medeiros, Sebá, R. Reis, C. Camilo.

21 - P DE PURGA, VI, 18m, 7 ps.
Conquistadores: I. Bianchi, C. Medeiros, R. Reis, C. Camilo, R. Albano.

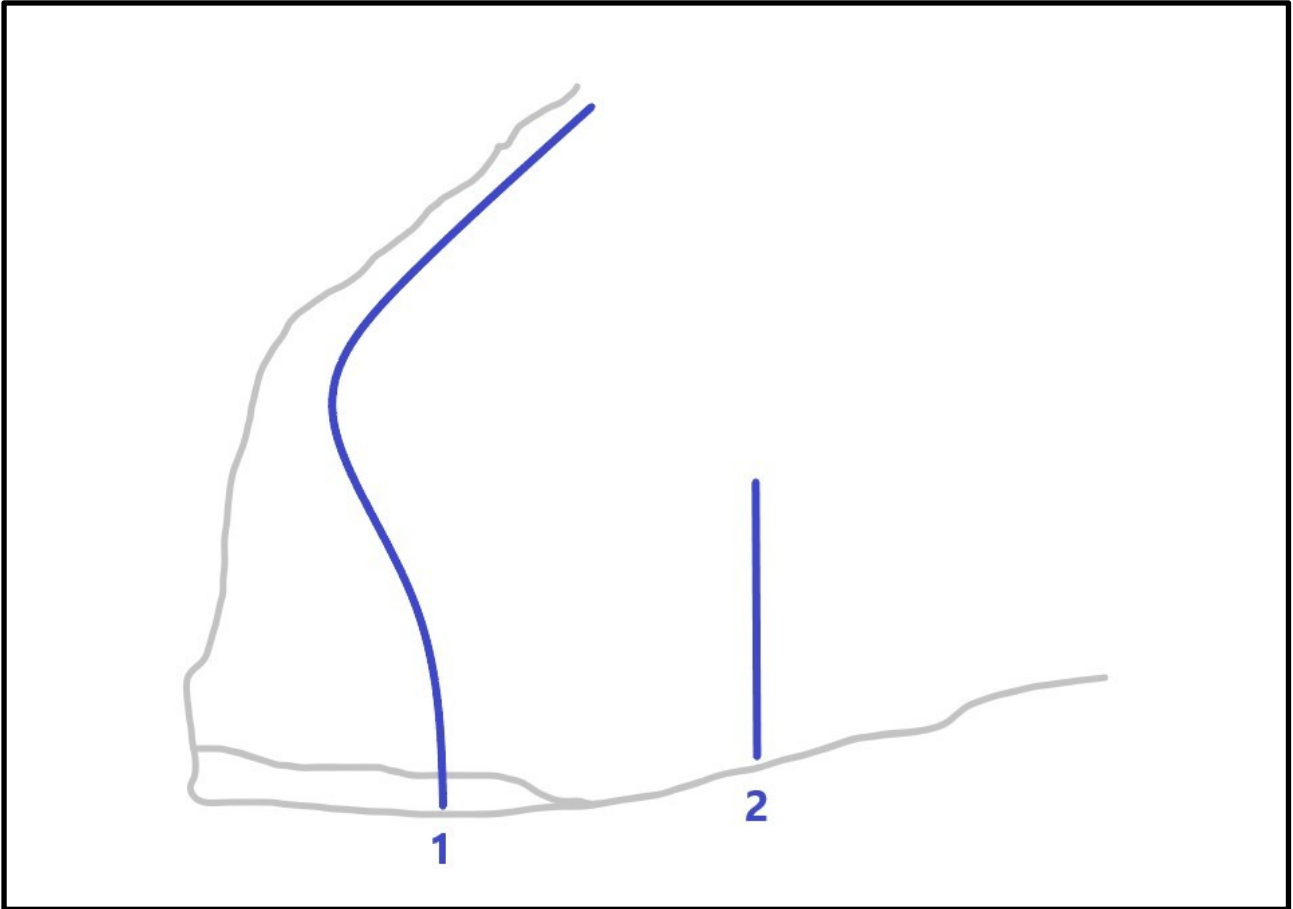
22 - SAWAMU, VIIb, 19m, 7 ps.
Conquistadores: I. Bianchi, C. Medeiros, P. Menezes, M. Metal.

23 - AMNÉSIA, VIIa, 19m, friends.
Conquistadores: I. Bianchi, C. Medeiros, R. S. Silva.

24 - TAPETE VOADOR, VIIa, 20m, 8 ps.
Conquistadores: I. Bianchi, C. Medeiros, C. Camilo.

25 - GARGANTA RUIM, VI^{sup}, 18m, 8 ps.
Conquistadores: I. Bianchi, C. Medeiros, G. Oliveira.

18 - Setor Pôr do Sol



1 - DURO NA QUEDA, VI, 22m, 11 ps.

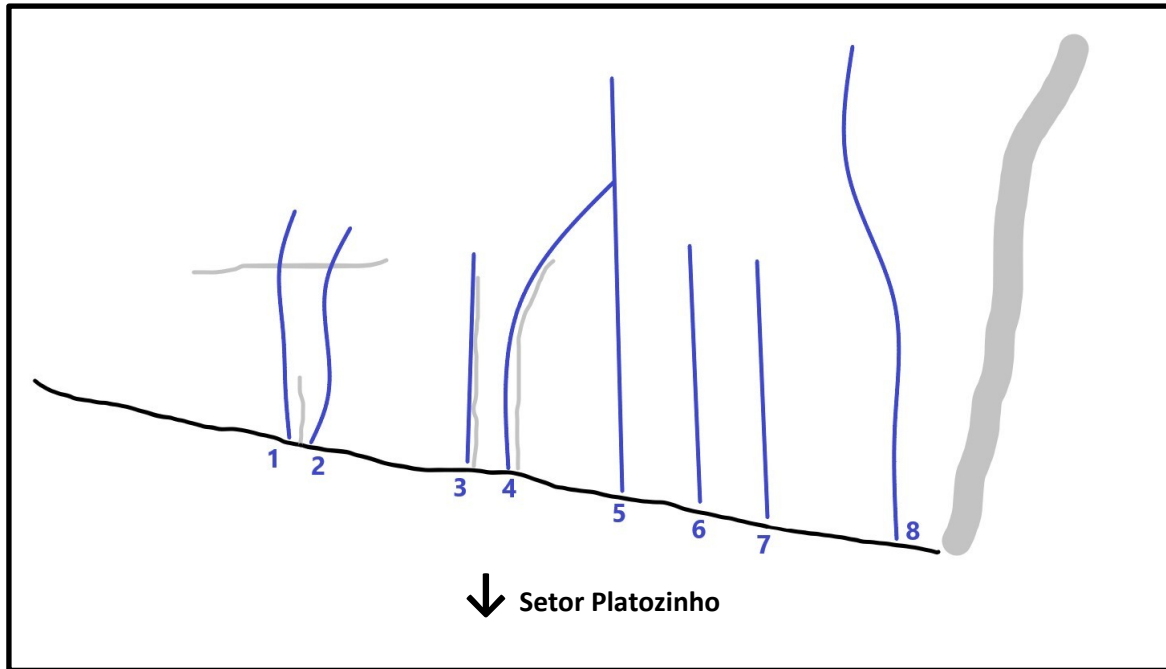
Conquistadores: I. Bianchi, C. Medeiros.

2 - JIBÓIA, IVsup, 6m, 4 ps.

Conquistadores: I. Bianchi, C. Medeiros

Para acessar este setor vá até o **Setor Seu Renato**, após a última via contorne pela mata sempre subindo à esquerda.

19 – Setor Onça Pintada



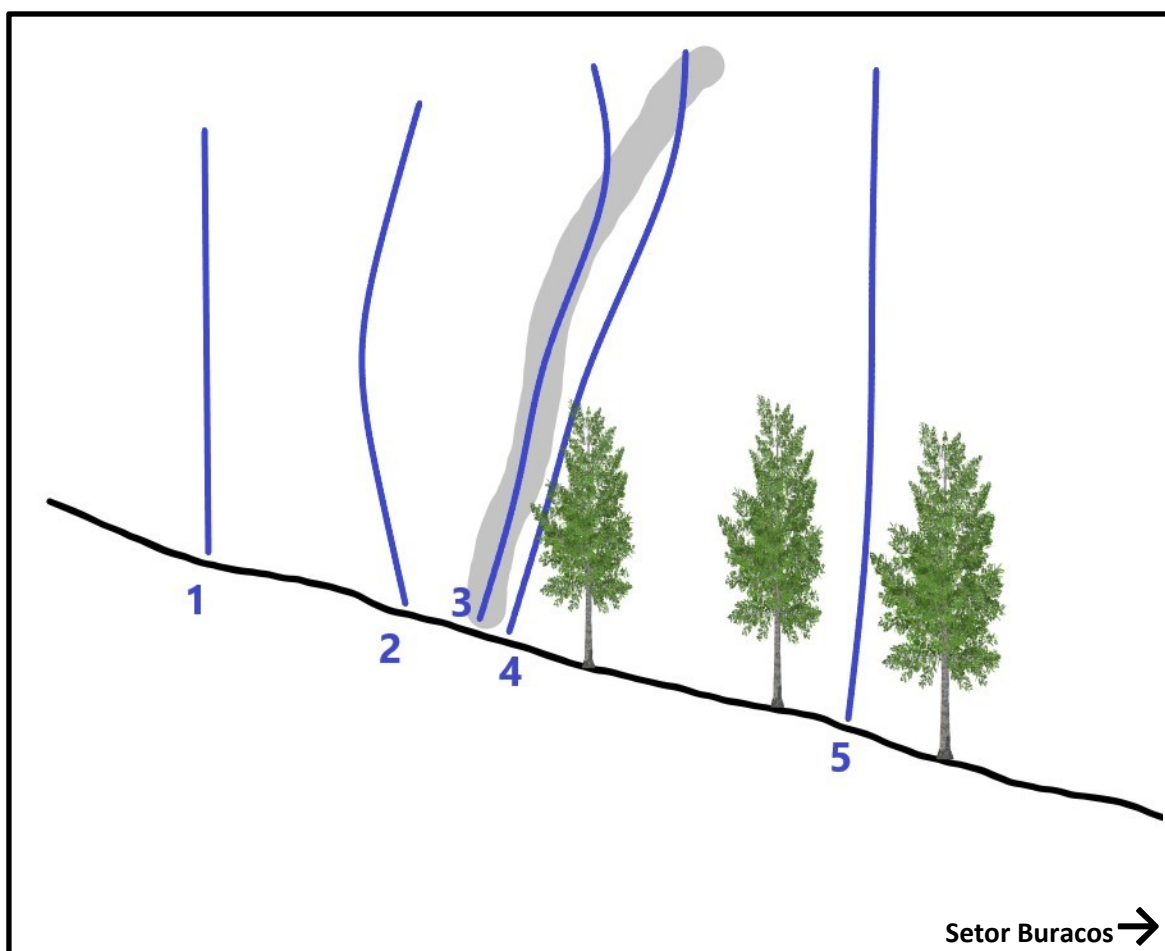
- 1 - O DIABO É O PAI DO ROCK, VIIa**, 10m, 5 ps.
Conquistadores: I. Bianchi, C. Medeiros.
- 2 – BURSITE, VIIa**, 10m, 6 ps.
Conquistadores: I. Bianchi, C. Medeiros.
- 3 – PODEROSA, Visup**, 10m, móvel.
Conquistadores: I. Bianchi, C. Medeiros.
- 4 - PICA PAU**, projeto, 12m, 7 ps.
Conquistadores: I. Bianchi, P. Menezes.
- 5 - COMFORTABLY NUMB**, projeto, 25m, 11 ps.
Conquistadores: I. Bianchi, C. Medeiros, P. Menezes.
- 6 - TRINCA FERRO**, projeto, 12m, 7 ps.
Conquistadores: I. Bianchi, C. Medeiros.
- 7 - ESTA LOUCO DE RAIVA, VIIb**, 13m, 7 ps.
Conquistadores: I. Bianchi, C. Medeiros, A. Louis.
- 8 - SHOW DE CALOUROS, VIIIb**, 25m, 10 ps.
Conquistadores: I. Bianchi, C. Medeiros, C. Camilo.

Para acessar este setor vá até o **Setor Platozinho (acesso)**, suba pela escada até o **Setor Platozinho**, no final da escada vai ver uma corda subindo à esquerda da rocha, siga esta corda até chegar ao **Setor Onça Pintada**.

Este Setor fica com sombra na parte da manhã, no período da tarde as árvores fazem um pouco de sombra para quem fica na base.

20 - Setor Cânion

(à direita de quem sobe)



1 - MEDALHA DE PRATA, VIIIb, 8m, 8 ps.

Conquistador: I. Bianchi.

2 - SURTO PSICÓTICO, VIIIc, 18m, 8 ps.

Conquistadores: I. Bianchi, C. Medeiros, P. Menezes, R. Reis.

3 - CHAMINÉ 4X4, VI, 18m, 8 ps.

Conquistadores: I. Bianchi, C. Medeiros, P. Menezes, R. Reis.

4 - CICLOPE, VIIIb, 20m, 9 ps.

Conquistadores: I. Bianchi, C. Medeiros, R. S. Silva.

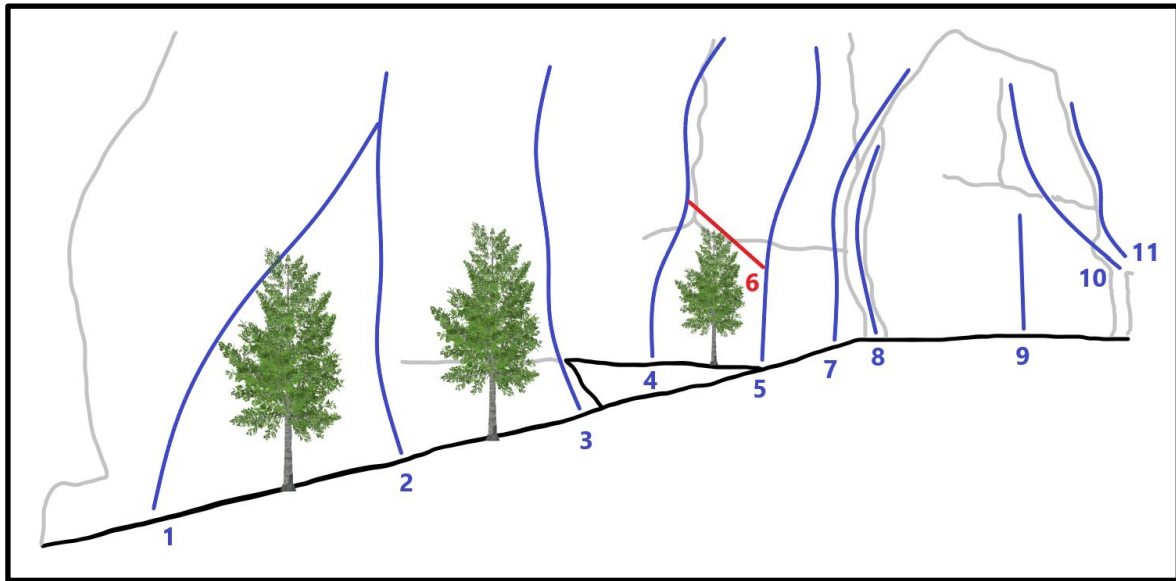
5 - SACÍ PERERÊ, IXb, 18m, ?? ps.

Conquistadores: I. Bianchi, C. Medeiros.

Este Setor fica com sombra o dia todo.

21 - Setor Cânion

(à esquerda de quem sobe)



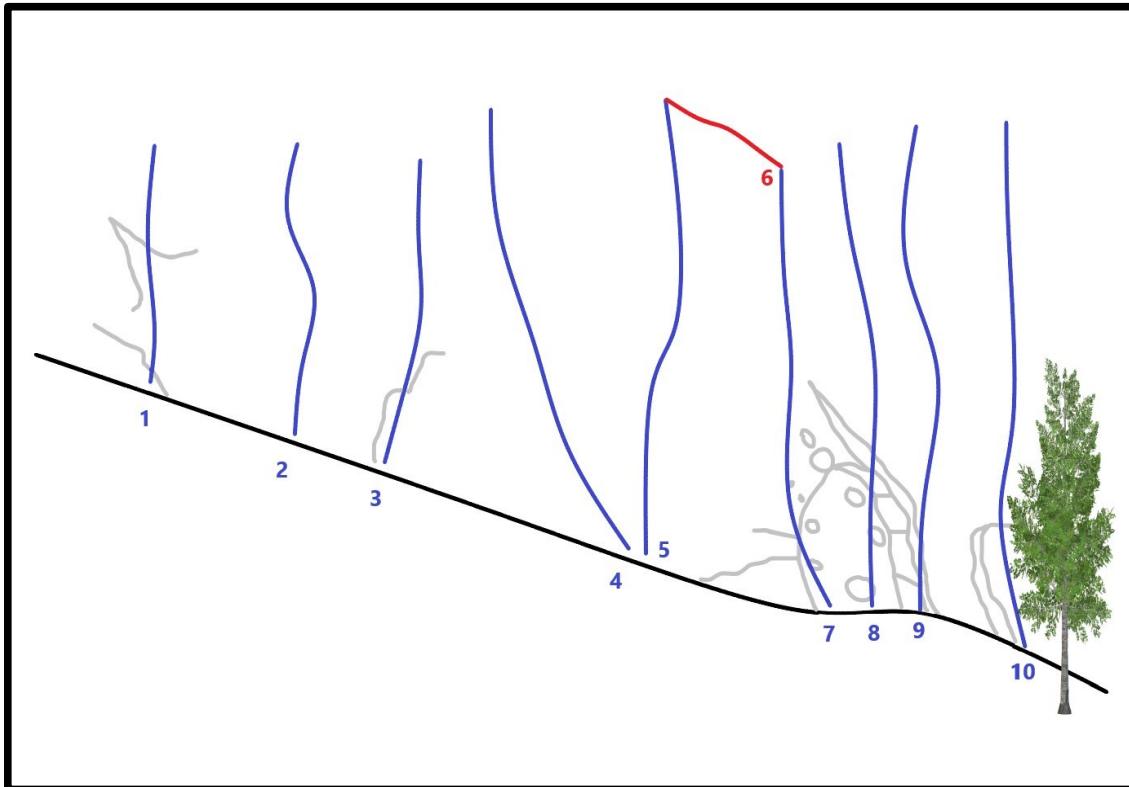
- 1 – ESQUILO, VIIb**, 28m, móvel.
Conquistadores: I. Bianchi, C. Medeiros, R. S. Silva.
- 2 - IRON MAN, VIIIa**, 23m, 8 ps.
Conquistadores: I. Bianchi, C. Medeiros, R. S. Silva.
- 3 - ROLLING STONES, VIIb**, 20m, 10 ps.
Conquistadores: I. Bianchi, C. Medeiros.
- 4 - DEDO DE MOÇA, VIIIb**, 20m, 12 ps.
Conquistadores: I. Bianchi, C. Medeiros.
- 5 - PIMENTA MALAGUETA, VIIIb**, 18m, 11 ps.
Conquistadores: I. Bianchi, C. Medeiros, L. F. Oliveira, R. S. Silva.

- 6 - PIMENTA NO DEDO, VIIc**, 20m, 11 ps. (variante)
Conquistadores: I. Bianchi, C. Medeiros.
- 7 - PAI VELHO**, projeto, 20m, 10 ps.
Conquistadores: I. Bianchi, C. Medeiros.
- 8 - FELIZ ANO NOVO**, projeto, 10 m, 5 ps.
Conquistadores: I. Bianchi, C. Medeiros.
- 9 - FELIZ ANO VELHO**, projeto, 10m, 5 ps.
Conquistadores: I. Bianchi, C. Medeiros, P. Menezes.
- 10 - QUEBRA GALHO, VIIa**, 15m, 9 ps.
Conquistadores: I. Bianchi, C. Medeiros.
- 11 - MATA BURRO, VIIa**, 10m, 7 ps.
Conquistadores: I. Bianchi, C. Medeiros.

Este Setor fica com sombra o dia todo.

22 – Setor Laranja

(parte de cima)



1 - Tia Amélia, Vlsup, 12 m, 6 ps.

2 – Teimosa, 7a, 12m, 8 ps.

3 - Razão Social, Vlsup, 12m, 7 ps.

4 – Exponencial, Vlsup, 20m, 11 ps.

5 - Tramontina Pro, VIIC/8a, 18 m, ?? ps.

6 – Amarelão, VI. Móvel, inicia na parada da Martelinho de Ouro e termina na parada da Tramontina Pro.

7 - Martelinho de Ouro, VI, 26m, 11 ps.

8 - Turmalina, 7a/b, 29m, 13 ps.

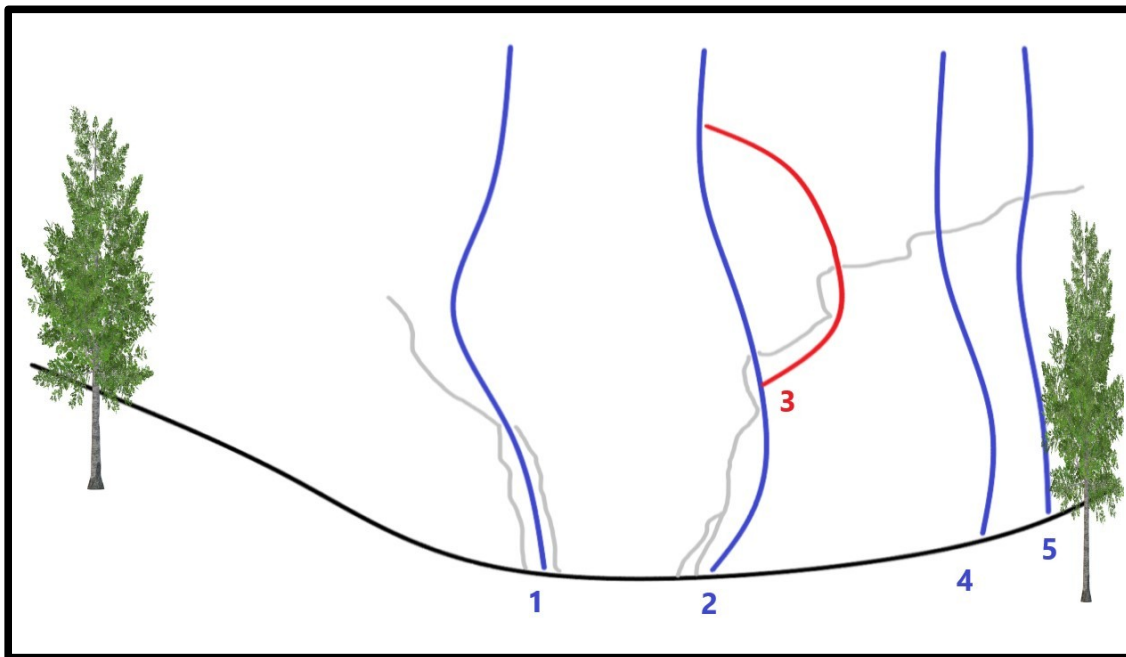
9 - Estagiário, 7c/8a, mista, 29m, 5 ps.

10 - Tendência Suicida, projeto, mista, 29m, 4 ps.

Conquistadores: I. Bianchi, C. Medeiros, L. F. Oliveira, P. Menezes, M. Takishita, B. Zurlini

23 – Setor Laranja

(parte de baixo)



1 - Machu Picchu, 7b/c, 29m, 16 ps.

2 - Volta da Cacildis, 8a/b, 29m, 15 ps.

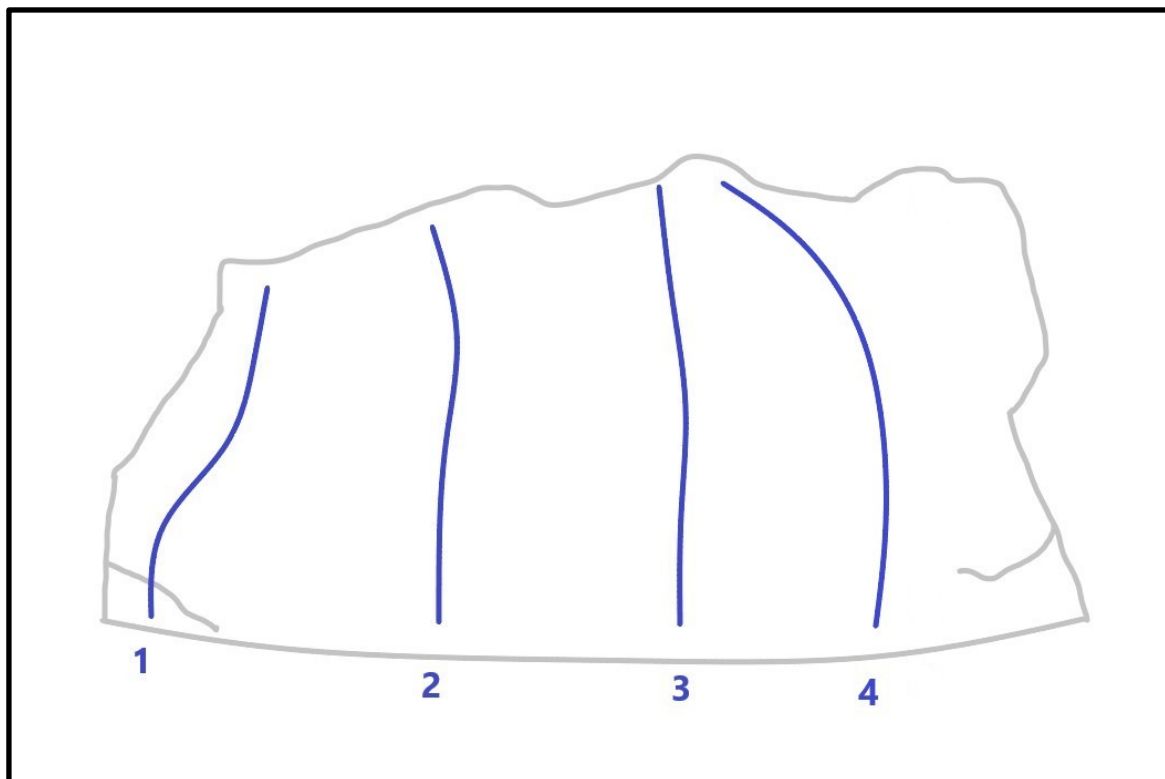
3 - Evita Crux, 7b/c, 29m, 16 ps. Início na via Volta da Cacildis, sai para a direita após o P4, contorna a direita por 3 Ps, volta e termina na mesma parada.

4 - Chatoletas, Projeto, 29m, ?? ps.

5 - Abraço, 8a/b, 26 m, 13 ps.

Conquistadores: I. Bianchi, C. Medeiros, L. F. Oliveira, P. Menezes, M. Takishita, B. Zurlini

24 - Setor Campo Escola



1 – Primeira Série, III, 4m, 4 ps.

Conquistador: P. Menezes.

2 – Segunda Série, IV, 5m, 4 ps.

Conquistador: P. Menezes.

3 – Terceira Série, IV, 5m, 5 ps.

Conquistador: P. Menezes.

4 – Quarta Série, IV, 5m, 5 ps.


Conquistador: P. Menezes.

Este Setor foi aberto pelo escalador Paulo Menezes com o objetivo de ministrar cursos e procedimentos de escalada.

Para acessar este setor siga pela trilha no sentido do Boulder Titanic e pouco depois de passar a entrada do Setor Boas Vindas você vai ver o Bloco a sua direita.

25 - Boulder Titanic

Apoio:
CADENA
ESCALADA ESPORTIVA



FALÉSIA DO PARAÍSO PEDRA DO TITANIC



1- ICEBERG - V 5

2- PROJETO

3- TITANIC - V 7

4- PROFESSOR CADENA - V 6

5- GRANDE JORNADA - V 6

6- ARESTA PARAÍSO - V 5

7- RONCO DA VACA - V 1

8- VACA NÃO RONCA - V 1

9- PÉ NA PEDRA - V 1

10- DÓI MAIS É RÁPIDO - V 1

11- GALEÃO - V 3

12- BOMBORDO - V 6

13- GUARDIÕES DO PARAÍSO - V 4

14- ÂNCORA - V 3

15- LEME - V 2

16- CAPITÃO GANCHO - V 7

17- MADRE FUCKER - V 0

18- NA PORTA CABIA MAIS UM - V 4

26 – Boulder WC e Toaleta



Via WC – V0

Via Toaleta – V0

Conquistadores: Bruno Camargo e Cecília Cruz

[Vídeo da Via WC](#)

[Vídeo da Via Toaleta](#)

Este bloco fica na trilha entre o **Setor 90 Graus** e a **Batcaverna**.

27 - Tabela comparativa de Graus

Tabela de Graus

França	Brasil	EUA
III	4	5.6
IV	5	5.7
V		5.8
V +	5 sup	5.9
	6	5.10 a
6 a		5.10 b
	6 a +	5.10 c
6 b		5.10 d
	6 b +	7 a
6 c		7 a
	6 c +	7 b
7 a		7 b
	7 a +	7 c
7 b		8 a
7 b +	8 b	5.12 b
7 c	8 c	5.12 c
7 c +	9 a	5.12 d
8 a	9 b	5.13 a
8 a +	9 c	5.13 b
8 b	10 a	5.13 c
8 b +	10 b	5.13 d
8 c	10 c	5.14 a
8 c +	11 a	5.14 b
9 a	11 b	5.14 c
9 a +	11 c	5.14 d
9 b	12 a	5.15 a
	12 b	5.15 b

28 - Links Úteis

[Blog da Falésia Paraíso](#)

[Falésia Paraíso no Facebook](#)

[Falésia Paraíso no Instagram](#)

[Confederação Brasileira de Montanhismo e Escalada
@CBME.montanhismo](#)

Locais Sugeridos para Hospedagem

[Chácara São José](#) - Contato (12) 997834364 - Luzia

[Hostel Abrigo Paraíso](#) - Contato (12) 997726576 - Lenita
[@abrigo.paraíso](#)

[Abrigo de Montanha Montanhismus](#)

Informações sobre outras falésias da região

[Falésia do Zé Vermelho - Pindamonhangaba - SP](#)

[Falésia do Fabrício - Guaratinguetá - SP](#)

[Falésia do Taquaral - Guaratinguetá - SP](#)

Vídeos no Youtube

[Vídeo da Via Dois Reais](#)

[Vídeo da Via Bê a Bá do Capeta](#)

[Vídeo da Via Bloco Suspeito](#)

[Vídeo da Via Pedra no Rim](#)

[Vídeo da Via Batman](#)

[Vídeo da Via Agarra no Cabelo](#)

[Vídeo da Via Carambola](#)

[Vídeo da Via Bloco Suspeito](#)

[Vídeo da Via Bife de Chorizo](#)

[Vídeo da Via Betaman](#)

[Vídeo da Via Aresta Arisca](#)

[Vídeo da Via Está Louco de Raiva](#)

[Vídeo da Via Chaminé 4X4](#)

[Vídeo da Via Ciclope](#)

[Vídeo da Via Zé Colméia](#)

[Vídeo da Via O Aprendiz](#)

[Vídeo da Via 90 Graus](#)

[Vídeo da Via 90 Graus](#)

[Vídeo da Via Batgirl](#)

[Vídeo da Via Charada](#)

[Vídeo da Via Alfred](#)

[Vídeo da Via Bat-martelo](#)

Locais Sugeridos para treinar e fazer cursos de escalada



Contato: Luiz Milan (Lazanha)
(12) 991089447
[@escalavale](#)

Márcio Takishita – cursos de
escalada – (12) 991559291

[Eliseu Frechou](#)
[Montanhismus Escola de](#)
[Escalada](#)
[Rocx Vestuário Outdoor](#)
[@montanhismus](#)
[@eliseufrechou](#)



Contato: Andrew (12) 991913054
[@mantiqueiraescalada](#)

Ginásio Equilíbrio em S.J.C.
Contato: Marcel - (12) 981674848

Ressolas de Sapatilhas

[Pardal Ressolas](#)
[@pardalressolas](#)

Telefones Úteis

Santa Casa Pindamonhangaba
Rua Major José dos Santos
Moreira, 466
Centro
Telefone: (12) 3643-2644

Delegacia de Polícia Civil - **147**
Rua Antônio Pinto Monteiro, 133
Alto do Cardoso
Telefone: (12) 3642-2299

Delegacia de Polícia Militar - **190**
Rua Sagrados Corações, 1309

Alvarenga
Telefone: (12) 3642-1466

Corpo de Bombeiros - **193**
Rua São João Bôsko, 903
Santana
Telefone: (12) 3643-1999

Rodoviária Pindamonhangaba
Rua Antônio Rita do Amaral
Alto do Cardoso
Telefone: (12) 3642-1644